

Tomaten-Rallye

Ein Brettspiel zum Thema Lebensmittelverluste und -verschwendung

Kurzbeschreibung

Dieses Brettspiel veranschaulicht auf lebhaft und lustige Weise den Weg einer Tomate. Anhand von Spielfiguren und Aktionskarten verfolgen die TN das Ziel, so viele einst gepflückte Tomaten vom Strauch auf dem Teller landen zu lassen – dabei landen immer wieder Tomaten aus unterschiedlichen Gründen in der Tonne. Die Methode dient einem lockeren Einstieg in die Themen Lebensmittelverluste und -verschwendung.

Ablauf





Vorbereitung

Die/der Teamende druckt das Spielfeld, die Spielfiguren und die Rollenkarten aus. Die Rollenkarten werden auf farbiges Papier gedruckt (Ernte = grün, Vermarktung/Transport = gelb, Kühlschrank = blau). Das Spielfeld wird zusammengeklebt, die Spielfiguren und Rollenkarten werden zurecht geschnitten und platziert: die Spielfiguren in das Behältnis auf den Strauch und die Aktionskarten auf Stapel neben das Spielfeld. Umfasst die Gruppe mehr als 8 Personen, sollte in mehreren Kleingruppen gespielt werden und die Materialien mehrfach ausgedruckt und vorbereitet werden.

Durchführung

1. Spiel

Die/Der Teamende erläutert die Spielregeln: Zieh eine Tomate, würfle einmal und laufe mit der Tomate so viele Felder vor, wie du gewürfelt hast. Landest du auf einem dick umrandeten Feld (Ereignisfeld), darfst du eine Karte ziehen aus dem Bereich, in dem du dich befindest. Folge der Anweisung der Karte. Wenn du wieder dran bist, läufst du mit deiner Tomate weiter. Landet deine Tomate auf dem Teller oder in der Tonne, darfst du dir eine neue Tomate ziehen und wieder am Strauch beginnen. Es können mehrere Tomaten auf einem Feld stehen. Wer eine 6 würfelt, darf nochmal würfeln.

	4 - 8
	20 - 30 Minuten
	evtl. Beamer und Laptop Arbeitsmaterial auf der CD: Spielbrett, Spielfiguren, Rollen- karten, Bild zu Quellen der Lebensmittelverschwendung
	Es werden ein Tisch, ein Würfel und ein Behältnis für die Tomaten- Spielfiguren benötigt (am besten ein Mini-Eimer).

Ziel ist es, so viele Tomaten wie möglich ins Ziel, das heißt auf den Teller zu bringen.

Die TN spielen mindestens so lange, bis einige Tomaten auf dem Teller gelandet sind und maximal so lange, bis der Spaß nachlässt.

2. Auswertung:

Anschließend an das Spiel erfolgt eine Auswertung, in der auf den Zusammenhang zwischen Lebensmittelverschwendung bzw. -verlusten und Wachstum eingegangen wird.

Mögliche Auswertungsfragen:

- Wie ist es euch mit dem Spiel ergangen?
- Was habt ihr über den Weg der Tomaten erfahren?
- Was hat euch am meisten überrascht oder nachdenklich gemacht? (Hier kann auf einzelne Ereignisse eingegangen werden.)
- Wenn ihr euch das Spiel vergegenwärtigt, an welchen Stellen wurden die meisten Tomaten verschwendet? Findet ihr das realistisch? Entspricht das eurer Vorstellung oder eurer Information von einem realen „Weg einer Tomate“?

- Findet ihr es wichtig zu wissen, dass so viele Lebensmittel in der Mülltonne landen? Wie kommt ihr zu eurer Haltung?
- Was können wir tun, um die Lebensmittelverschwendung zu verringern? Worauf haben wir keinen Einfluss? (Hier sollte der Unterschied zwischen Lebensmittelverlusten und -verschwendung erläutert werden.)
- Wo seht ihr Zusammenhänge zwischen dem Spiel und dem real bestehenden Wirtschaftswachstum? Wo seht ihr Abweichungen?
- Ist Wirtschaftswachstum ein geeigneter Weg, um die Ernährung der gesamten Weltbevölkerung zu sichern? Wie begründet ihr eure Meinung?
- Welche Alternativen gibt es?

Ergänzend zur Auswertung kann das Bild „Was sind die Quellen für Lebensmittelverluste in Europa?“ (siehe Material-CD) mit einem Beamer an die Wand projiziert und diskutiert werden.

Varianten	Die TN können sich auf variierende Spielregeln einigen (z. B.: Eine Person darf gleichzeitig mehrere Tomaten ins Spiel bringen).
Tipps für Teamer*innen	Für das Zurechtschneiden sollte genügend Vorbereitungszeit eingeplant und möglichst eine Schneidemaschine genutzt werden.